

Государственное бюджетное дошкольное образовательное
учреждение детский сад № 37 общеразвивающего вида с приоритетным
осуществлением деятельности по физическому развитию детей
Невского района Санкт-Петербурга

*«Комплекс артикуляционных упражнений
для постановки звуков Ш, Ж»*

Учитель-логопед:
Пестерева Татьяна Юрьевна




Санкт-Петербург
2020 год




А Р Т И К У Л Я Ц И О Ч Н А Я

Г И М Н А С Т И К А








«Парашютик»

- на кончик носа положить ватку
- широким языком в форме «чашечки», прижатым к верхней губе, сдуть ватку с носа вверх



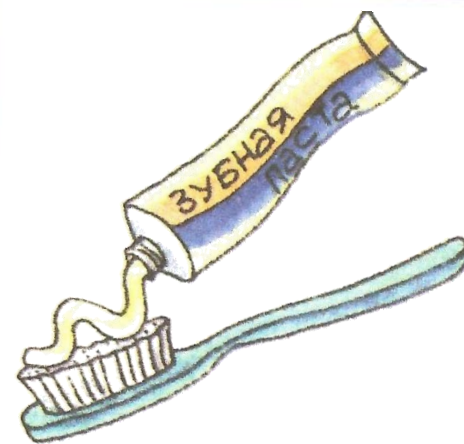

«Загнуть мяч в ворота»

- «вытолкнуть» широкий язык между губами (словно загоняешь мяч в ворота)
- дуть с зажатым между губами языком (щеки не надувать)




«Блинчик»

- улыбнуться
- приоткрыть рот
- положить широкий язык на нижнюю губу



«Чистим зубки»

- улыбнуться, открыть рот
- кончиком языка с внутренней стороны «почистить» поочередно нижние и верхние зубы



«Качели»

- улыбнуться
- открыть рот
- кончик языка за верхние зубы
- кончик языка за нижние зубы




«Вкусно варенье»

- улыбнуться
- открыть рот
- широким языком в форме «чашечки»
облизать верхнюю губу



«Грибочек»

- улыбнуться
- поцокать языком, будто едешь на лошадке
- присосать широкий язык к небу




«Гармошка»

- улыбнуться
- сделать «грибочек» (т.е. присосать широкий язык к небу)
- не отрывая языка, открывать и закрывать рот (зубы не смыкать)





«Маляр»

- губы в улыбке
- приоткрыть рот
- кончиком языка погладить («покрасить») небо



«Чашечка»

- улыбнуться
- широко открыть рот
- высунуть широкий язык и придать ему форму «чашечки» (т. е. слегка приподнять кончик языка)



Успехов!

