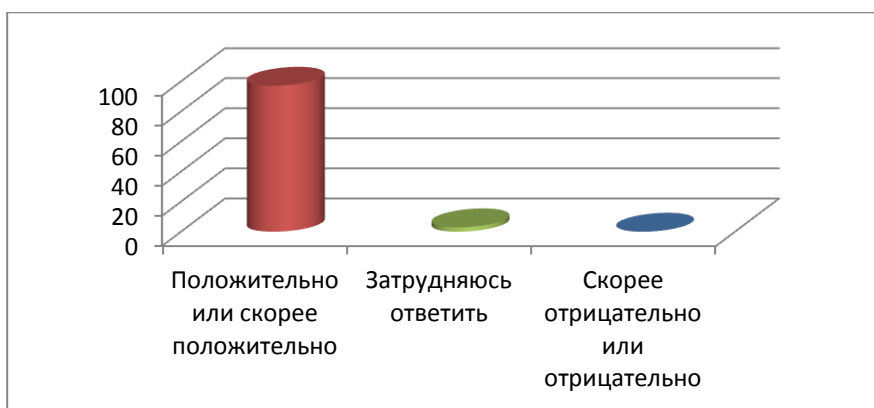


Анкетирование получателя образовательных услуг в 2022г.

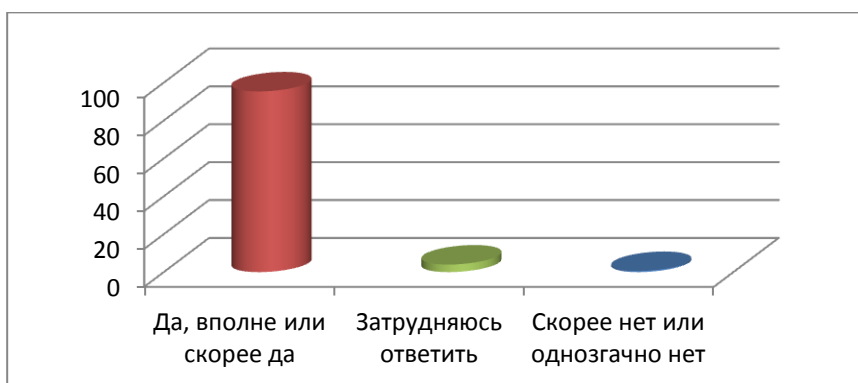
1. Как бы вы в целом оценили доброжелательность и вежливость работников организации?

№ п/п	Показатель	Число респондентов родитель (законный представитель)	Процент
1.	Положительно или скорее положительно	169	97,1%
2.	Затрудняюсь ответить	5	2,9%
3.	Скорее отрицательно или отрицательно	0	0%
Итого:		174	



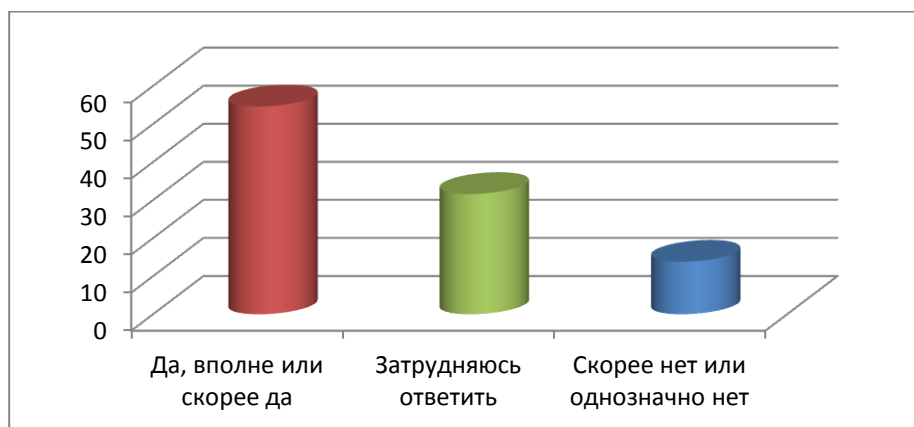
2. Удовлетворены ли вы компетентностью работников организации?

№ п/п	Показатель	Число респондентов родитель (законный представитель)	Процент
1.	Да, вполне или скорее да	166	95,4%
2.	Затрудняюсь ответить	7	4%
3.	Скорее нет или однозначно нет	1	0,6%
Итого:		174	



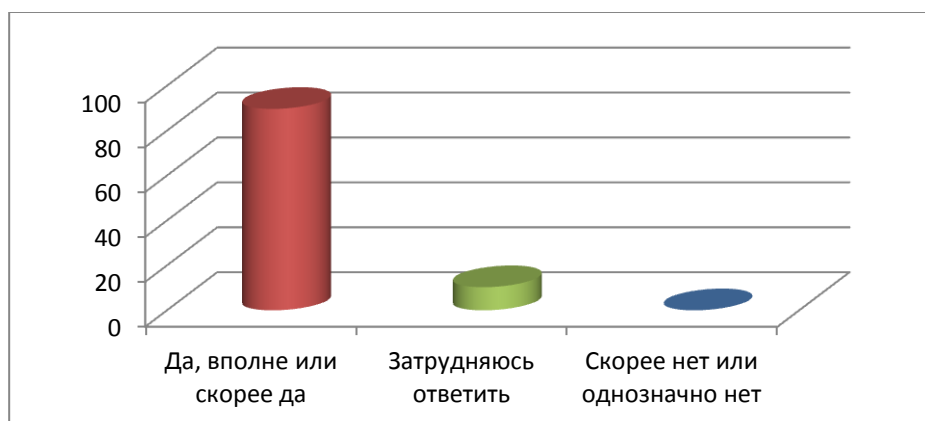
3. Удовлетворены ли вы материально-техническим обеспечением организации?

№ п/п	Показатель	Число респондентов родитель (законный представитель)	Процент
1.	Да, вполне или скорее да	95	54,6%
2.	Затрудняюсь ответить	55	31,6%%
3.	Скорее нет или однозначно нет	24	13,8%
Итого:		174	



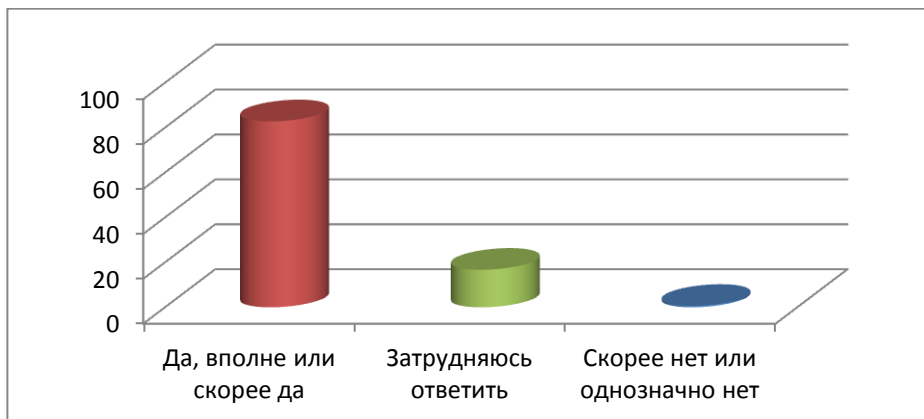
4. Удовлетворены ли вы качеством предоставляемых образовательных услуг?

№ п/п	Показатель	Число респондентов родитель (законный представитель)	Процент
1.	Да, вполне или скорее да	156	89,7%
2.	Затрудняюсь ответить	18	10,3%
3.	Скорее нет или однозначно нет	0	0%
Итого:		174	



5. Готовы ли вы рекомендовать данную организацию родственникам или знакомым?

№ п/п	Показатель	Число респондентов родитель (законный представитель)	Процент
1.	Да или скорее да	144	82,8%
2.	Затрудняюсь ответить	29	16,7%
3.	Скорее нет или однозначно нет	1	0,6%
Итого:		174	



6. Кем вы являетесь по отношению к данной организации??

№ п/п	Показатель	Число респондентов родитель (законный представитель)	Процент
1.	Родитель (законный представитель) воспитанника	174	100%
2.	Обучающийся, воспитанник	0	0%
Итого:		174	

